

**Seeger** 



**IMMOB-SCHIENE**

**Seeger** 

Das Gesundheitshaus

[www.seeger-gesundheit.de](http://www.seeger-gesundheit.de)

# Immob-Schiene

**REF** 145 000

## Gebrauchsanweisung

Vielen Dank für das Vertrauen in dieses Medizinprodukt. Bitte lesen Sie die vorliegende Gebrauchsanweisung sorgfältig durch. Bei Fragen wenden Sie sich an Ihren Arzt oder Fachhandel von dem Sie dieses Medizinprodukt erhalten haben.

## Zweckbestimmung

Bei diesem Medizinprodukt handelt es sich um eine Orthese zur Ruhigstellung des Kniegelenks in definierter (gestreckter/gebeugter) Position.

## Indikationen

präoperativ, postoperativ, posttraumatisch, Gelenk-, Muskel- oder Bandverletzungen

## Kontraindikationen

periphere arterielle Verschlusskrankheit (PAVK), Lymphabflussstörungen auch unklare Weichteilschwellungen körperfern des angelegten Hilfsmittels, Empfindungs- und Durchblutungsstörungen der versorgten Körperregion, Erkrankungen der Haut im versorgten Körperabschnitt

## **Anwendungsrisiken/Wichtige Hinweise**

Dieses Medizinprodukt ist ein verordnungsfähiges Produkt. Sprechen Sie Anwendung und Dauer mit Ihrem verordnenden Arzt ab. Die Auswahl der geeigneten Größe und eine Einweisung erfolgt durch das Fachpersonal, von dem Sie das Medizinprodukt erhalten haben.

- Medizinprodukt vor radiologischen Untersuchungen ablegen
- bei Taubheitsgefühl oder Druckstellen Medizinprodukt lockern oder ggf. abnehmen
- bei anhaltenden Beschwerden den Arzt oder Fachhandel aufsuchen
- Medizinprodukt indikationsgerecht einsetzen
- gleichzeitige Nutzung anderer Produkte nur nach Rücksprache mit Ihrem Arzt
- keine Änderungen am Produkt vornehmen
- nicht auf offenen Wunden tragen
- nicht verwenden bei Unverträglichkeiten gegen eines der verwendeten Materialien
- kein Wiedereinsatz – dieses Hilfsmittel ist zur Versorgung von nur einem Patienten bestimmt

## **Anziehenanleitung**

Die Immob-Schiene mit Patella-Aussparung besteht aus 3 Teilen: Ein großes Mittelteil und 2 aufgeklettete Seitenteile.

Vor dem Anlegen der Orthese müssen die integrierten Aluminiumschienen, welche sich in den Schientaschen an Mittel- und Seitenteilen befinden, an die vorliegende Körperkontur des Patienten angeformt werden.

Die gewünschte Beugstellung im Kniegelenk kann durch Verformung der Aluminiumschienen am Mittelteil der Orthese nachjustiert werden. Die frei positionierbaren Seitenteile ermöglichen die Anpassung an unterschiedliche Umfangsmaße. Bei korrekter Einstellung sollten sich die Seitenteile ca. 2 cm überlappen.

Die Immob-Schiene von hinten so um das Bein legen, dass die Kniescheibe (Patella) von der Aussparung umschlossen wird.

Klettverschlüsse durch Kunststoffösen fädeln, zurückführen und unter leichtem Zug ankletten.

Die Immob-Schiene so anlegen, dass das Kniegelenk zwar ruhiggestellt wird, jedoch keine Stauungen in Waden- und Fußbereich verursacht werden.

## **Ablegen**






Zum Ablegen des Produkts die Gurtbänder lösen und die Orthese vom Bein abnehmen.

## **Materialzusammensetzung**

Polyamid (PA), Baumwolle (CO), PUR-Schaum (PUR)

Die genaue Materialzusammensetzung entnehmen Sie bitte dem eingenähten Textiletikett.

## **Reinigungshinweise**

 Schonwaschgang 30 °C  Nicht bleichen  Nicht im Wäschetrockner trocknen  Nicht bügeln  Nicht chemisch reinigen  
Keinen Weichspüler verwenden. Klettverschluss schließen, um die Beschädigung anderer Wäschestücke zu vermeiden und Aluminiumschienen herausnehmen. In Form ziehen und an der Luft trocknen.

## **Gewährleistung**

Für das erworbene Produkt gelten die gesetzlichen Bestimmungen des Landes, in dem Sie das Produkt bezogen haben. Bitte wenden Sie sich an Ihren Fachhandel, sollten Sie einen Gewährleistungsfall vermuten. Bitte das Produkt vor Einreichung eines Gewährleistungsfalles reinigen. Wurden beiliegende Hinweise der Gebrauchsanweisung nicht ausreichend beachtet, so kann die Gewährleistung beeinträchtigt werden bzw. entfallen. Ausgeschlossen ist eine Gewährleistung bei nicht indikationsgerechter Anwendung, Nichtbeachtung der Anwendungsrisiken, -hinweise sowie eigenmächtig vorgenommenen Änderungen am Produkt.

## **Nutzungsdauer/Lebensdauer des Produkts**

Die Lebensdauer des Medizinprodukts wird durch den natürlichen Verschleiß bei sach- und anwendungsgemäßigem Umgang bestimmt.

## **Meldepflicht**

Kommt es bei der Anwendung des Medizinproduktes zu einer schwerwiegenden Verschlechterung des Gesundheitszustandes, dann melden Sie dies Ihrem Fachhändler oder dem Hersteller sowie dem BfArM (Bundesinstitut für Arzneimittel und Medizinprodukte). Die Kontaktdaten des Herstellers entnehmen Sie der vorliegenden Gebrauchsanweisung. Die Kontaktdaten der zuständigen nationalen Behörde Ihres Landes finden Sie unter folgendem Link:

[www.bort.com/md-eu-kontakt](http://www.bort.com/md-eu-kontakt).

## **Entsorgung**

Nach Nutzungsende muss das Produkt entsprechend örtlicher Vorgaben entsorgt werden.


## **Konformitätserklärung**

Der Hersteller bestätigt, dass dieses Produkt den Anforderungen der VERORDNUNG (EU) 2017/745 DES EUROPÄISCHEN PARLAMENTS UND DES RATES entspricht.

## Größen

Schienenlänge	Körpergröße
45 cm	145 – 155 cm
50 cm	155 – 165 cm
55 cm	165 – 180 cm
60 cm	über 180 cm

0° Beugung  
rechts und links gleich

**MD** Medizinprodukt |  Einzelner Patient – mehrfach anwendbar

Stand: 05.2023

## Vertrieb durch

Seeger Gesundheitshaus GmbH & Co. KG  
Döbelner Straße 1 – 5  
12627 Berlin

## Hersteller

BORT GmbH  
Am Schweizerbach 1  
D-71384 Weinstadt

[www.seeger-gesundheit.de](http://www.seeger-gesundheit.de)



PDF: [ga.seeger-gesundheit.de](http://ga.seeger-gesundheit.de)

