

**Seeger** 



**FINGER-ORTHESE**

**Seeger** 

Das Gesundheitshaus

[www.seeger-gesundheit.de](http://www.seeger-gesundheit.de)

# Finger-Orthese

**REF** 112 770

## Gebrauchsanweisung

Vielen Dank für das Vertrauen in dieses Medizinprodukt. Bitte lesen Sie die vorliegende Gebrauchsanweisung sorgfältig durch. Bei Fragen wenden Sie sich an Ihren Arzt oder Fachhandel von dem Sie dieses Medizinprodukt erhalten haben.

## Zweckbestimmung

Bei diesem Medizinprodukt handelt es sich um eine Finger-Orthese zur Immobilisierung der Interphalangealgelenke.

## Indikationen

postoperativ, posttraumatisch, z. B. zur Redression, Lagerung, Ruhigstellung der Interphalangealgelenke

## Kontraindikationen

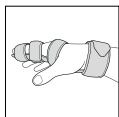
periphere arterielle Verschlusskrankheit (PAVK), Lymphabflussstörungen auch unklare Weichteilschwellungen körperfrem des angelegten Hilfsmittels, Empfindungs- und Durchblutungsstörungen der versorgten Körperregion, Erkrankungen der Haut im versorgten Körperabschnitt

## Anwendungsrisiken/Wichtige Hinweise

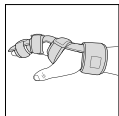
Dieses Medizinprodukt ist ein verordnungsfähiges Produkt. Sprechen Sie Anwendung und Dauer mit Ihrem verordnenden Arzt ab. Die Auswahl der geeigneten Größe und eine Einweisung erfolgt durch das Fachpersonal, von dem Sie das Medizinprodukt erhalten haben.

- Medizinprodukt vor radiologischen Untersuchungen ablegen
- bei längeren Ruhephasen ablegen z. B. beim Schlafen
- bei Taubheitsgefühl Medizinprodukt lockern oder ggf. abnehmen
- bei anhaltenden Beschwerden den Arzt oder Fachhandel aufsuchen
- Medizinprodukt indikationsgerecht einsetzen
- gleichzeitige Nutzung anderer Produkte nur nach Rücksprache mit Ihrem Arzt
- keine Änderungen am Produkt vornehmen
- nicht auf offenen Wunden tragen
- nicht verwenden bei Unverträglichkeiten gegen eines der verwendeten Materialien
- kein Wiedereinsatz – dieses Hilfsmittel ist zur Versorgung von nur einem Patienten bestimmt
- während der Tragedauer der Bandage: keine lokale Anwendung von Cremes oder Salben im Bereich des angelegten Hilfsmittels – kann Material zerstören

## Anziehanleitung



Vor dem Anlegen Alu-Schiene in gewünschte Form biegen. Zunächst alle Klettverschlüsse öffnen, anschließend den oder die betroffenen Finger auf die Orthese legen. Nachfolgend die Klettverschlüsse im Bereich der Finger so weit schließen, dass die Finger bequemen Halt finden. Dann das Verschlussband am Handgelenk schließen und das lange, lose beiliegende Band um die Mittelhand legen und ankletten.



Wenn die Orthese auf dem Handrücken (dorsal) zum Einsatz kommen soll, muss die Aluminiumschiene dem gewünschten/anatomischen Verlauf angepasst werden. Dies sollte ausschließlich vom Fachpersonal oder Arzt vorgenommen werden.

## Ablegen

Zum Ablegen öffnen Sie die dorsalen Verschlüsse und legen die Orthese ab.

## Materialzusammensetzung

Polyurethan (PUR), Polyamid (PA), Polyester (PES)

Die genaue Materialzusammensetzung entnehmen Sie bitte dem eingenähten Textiletikett.

## Reinigungshinweise

Handwäsche 30 °C  Nicht bleichen  Nicht im Wäschetrockner trocknen  Nicht bügeln  Nicht chemisch reinigen  
Keinen Weichspüler verwenden. An der Luft trocknen.

## Gewährleistung

Für das erworbene Produkt gelten die gesetzlichen Bestimmungen des Landes, in dem Sie das Produkt bezogen haben. Bitte wenden Sie sich an Ihren Fachhandel, sollten Sie einen Gewährleistungsfall vermuten. Bitte das Produkt vor Einreichung eines Gewährleistungsfalles reinigen. Wurden beiliegende Hinweise der Gebrauchsanweisung nicht ausreichend beachtet, so kann die Gewährleistung beeinträchtigt werden bzw. entfallen. Ausgeschlossen ist eine Gewährleistung bei nicht indikationsgerechter Anwendung, Nichtbeachtung der Anwendungsrisiken, -hinweise sowie eigenmächtig vorgenommenen Änderungen am Produkt.

## **Nutzungsdauer/Lebensdauer des Produkts**

Die Lebensdauer des Medizinprodukts wird durch den natürlichen Verschleiß bei sach- und anwendungsgemäßigem Umgang bestimmt.

## **Meldepflicht**

Kommt es bei der Anwendung des Medizinproduktes zu einer schwerwiegenden Verschlechterung des Gesundheitszustandes, dann melden Sie dies Ihrem Fachhändler oder dem Hersteller sowie dem BfArM (Bundesinstitut für Arzneimittel und Medizinprodukte). Die Kontaktdaten des Herstellers entnehmen Sie der vorliegenden Gebrauchsanweisung. Die Kontaktdaten der zuständigen nationalen Behörde Ihres Landes finden Sie unter folgendem Link:  
[www.bort.com/md-eu-kontakt](http://www.bort.com/md-eu-kontakt).

## **Entsorgung**

Nach Nutzungsende muss das Produkt entsprechend örtlicher Vorgaben entsorgt werden.

## **Konformitätserklärung**

Der Hersteller bestätigt, dass dieses Produkt den Anforderungen der VERORDNUNG (EU) 2017/745 DES EUROPÄISCHEN PARLAMENTS UND DES RATES entspricht.

## Messpunkt




Länge Hand

## Größen

Größen	Länge Hand
Kinder _____	11 – 14 cm
Größe 1 _____	13 – 16 cm
Größe 2 _____	16 – 19 cm
Größe 3 _____	19 – 22 cm

rechts und links gleich

**MD** Medizinprodukt |  Einzelner Patient – mehrfach anwendbar

Stand: 10.2023

## Vertrieb durch

Seeger Gesundheitshaus GmbH & Co. KG  
Döbelner Straße 1 – 5  
12627 Berlin

## Hersteller

BORT GmbH  
Am Schweizerbach 1  
D-71384 Weinstadt

[www.seeger-gesundheit.de](http://www.seeger-gesundheit.de)



PDF: [ga.seeger-gesundheit.de](http://ga.seeger-gesundheit.de)

